

COLEGIO INTERNACIONAL DE BETHESDA

LECTURA Y ACTIVIDADES DE
VERANO PARA PRE-K (3)



BETHESDA INTERNATIONAL SCHOOL

SUMMER READING AND ACTIVITIES
FOR PRE-K (3)

(All illustrations are from Clip Art and YouTube)

¡COLOREA ALREDEDOR LA LETRA “A-
a” Y DILA! / COLOR AROUND THE LETTER “A-a” AND SAY IT!

A A A

a a a

MIRA EL ASNO Y REPITE SU NOMBRE-


LOOK AT THE DONKEY AND REPEAT ITS NAME



AHORA HAZ UN CÍRCULO EN LA LETRA

"A" -NOW CIRCLE THE LETTER "A"

MIRA LA CASA Y DI "CASA" - LOOK AT THE HOUSE AND SAY "HOUSE"



AHORA HAZ UN CÍRCULO EN LA LETRA

"A" – NOW CIRCLE THE LETTER "A"

HAZ UN CÍRCULO EN TODAS LAS


LETRAS "A" – CIRCLE ALL THE "A's"



¡AHORA DILO! NOW SAY IT!



HAZ UN CÍRCULO EN TODAS LAS
LETRAS "A" – CIRCLE ALL THE "A's"



PAPÁ


¡AHORA DILO! NOW SAY IT!



AHORA DI: NOW SAY:


YO- I

PEGO MI FOTO AQUÍ- I GLUE MY PICTURE HERE



AHORA LEE CON TU FAMILIA

NOW READ WITH YOUR FAMILY

HAY UN  EN EL

 JARDÍN DE MI  . EL 

TOMA  AGUA. MI



  TOMA  AGUA Y MI

  TOMA  . YO TOMO

TRANSLATION OF THE ABOVE READING: THERE IS DONKEY IN THE GARDEN (JARDÍN) OF MY HOUSE. THE DONKEY DRINKS WATER. MY MOM DRINKS WATER. MY DAD DRINKS WATER. I DRINK WATER.

BUSCA DIBUJOS O FOTOS QUE TENGAN "AGUA". PÉGALOS AQUÍ- FIND DRAWINGS OF PICTURES WITH "WATER" – GLUE THEM ON THIS PAGE.

ARRIBA- UP





EL  ESTÁ ARRIBA.
THE DONKEY IS UP (THERE).

¿QUIÉN ESTÁ ARRIBA?
WHO IS UP (THERE)?

DILO: ¡ASNO!
SAY IT: DONKEY!

ABAJO-DOWN

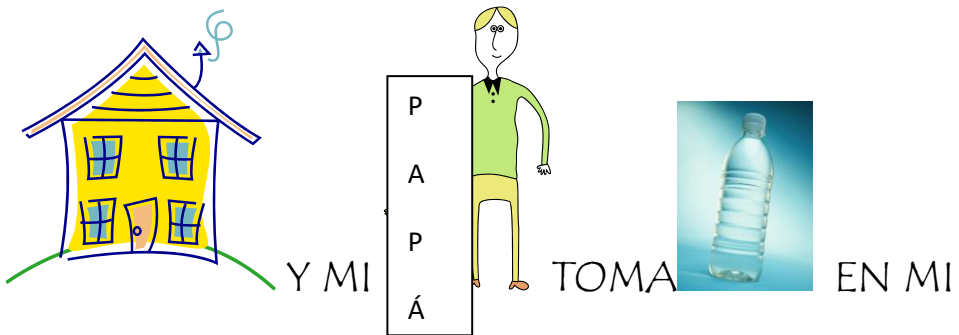



EL  ESTÁ ABAJO.
THE DONKEY IS DOWN (THERE).

¿QUIÉN ESTÁ ABAJO?
WHO IS DOWN (THERE)?

DILO: ¡ASNO!
SAY IT: DONKEY!

AHORA LEE/NOW READ:






. YO TOMO




ABAJO, EN



EL JARDÍN CON MI AMIGO (FRIEND)



¡ME GUSTA EL AGUA! (I LOVE THE WATER!)



EN EL

AGUA PONGO LA



CABEZA,



LOS

HOMBROS Y LOS



PIES.

TRANSLATION OF THE ABOVE READING:

MY DONKEY DRINKS WATER DOWN(THERE). MY MOM DRINKS WATER IN MY HOUSE.
MY DAD DRINKS WATER IN MY HOUSE. I DRINK WATER DOWN(THERE) IN THE GARDEN
WITH MY FRIEND DONKEY. **I LOVE THE WATER!**

IN THE WATER, I PUT MY HEAD, MY SHOULDERS AND MY FEET.

Ahora con la supervisión de tu familia, mira este video en YouTube y responde dónde está el gato.



ARRIBA



ABAJO

Haz un clic o copia la dirección en tu navegador. Click or copy the address on your browser:

<https://www.youtube.com/watch?v=UzqoDI6Krls>

¿Dónde está el gato?

1. arriba abajo

2. arriba abajo

¿Dónde está la pelota?

1. arriba abajo

2. arriba abajo

¿Dónde está el globo?

1. arriba abajo

2. arriba abajo

¿Dónde está la torta?

1. arriba abajo

2. arriba abajo

¿Dónde está la niña?

1. arriba abajo

2. arriba abajo

¿Dónde está el hada?

1. arriba abajo

2. arriba abajo

¿Dónde está el sol?


1. arriba abajo

¿Dónde está la flor?

2. arriba abajo

Ahora practica las vocales. Con la supervisión de tu familia, mira este video en YouTube Now practice the vowels. With

your family's supervision, watch this video on YouTube .



Google images:

<https://i.ytimg.com/vi/hUmcjGvWaGc/maxresdefault.jpg>

Haz un clic o copia la dirección en tu navegador. Click or copy the address on your browser

<https://www.youtube.com/watch?v=hUmcjGvWaGc>